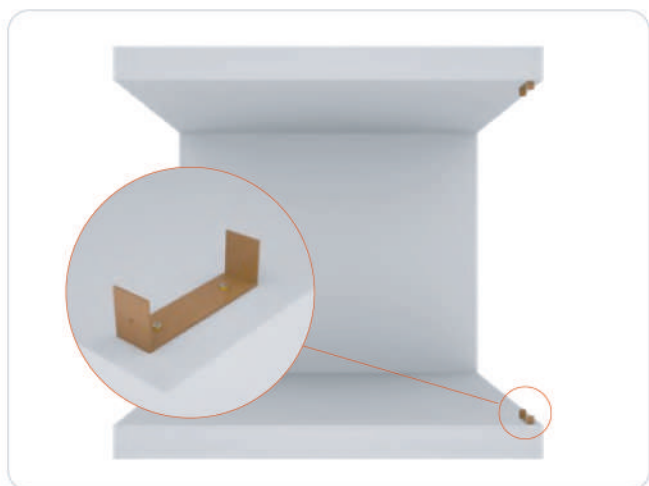







QUIEBRA VISTAS

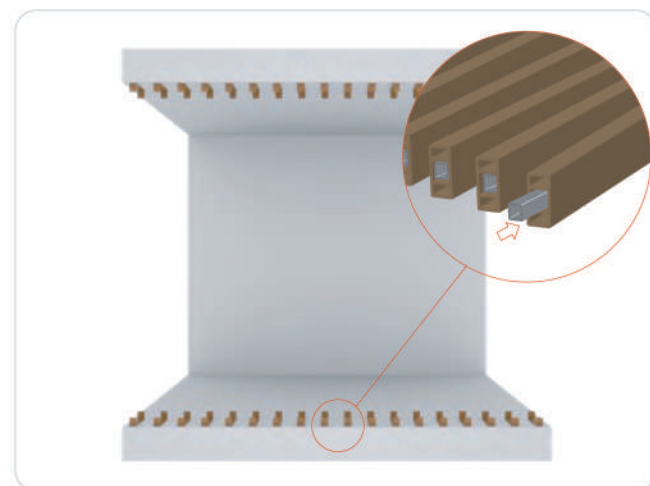
(Instalada con soportes U)




1. Fije los Soportes U en el piso, asegúrese que estén bien alineados.




2. Inserte el refuerzo de acero galvanizado en el elemento, esto ayuda a evitar la deformación.



3. Mantenga el espaciado entre los elementos, según lo diseñado.



4. Deslice los elementos entre los soportes U y mantenga una brecha de 5mm entre los elementos y el tope.



5. Fije los soportes y los elementos con tornillos auto enroscables.



6. Repita el proceso hasta completar la instalación.